

Model	Pasma Przenoszenia	Moc wzm. RMS	Skuteczność dB 1W/1m	Impedancja nominalna	Opis	Cena za SZTUKĘ VAT 23% zawarty
-------	--------------------	--------------	----------------------	----------------------	------	--------------------------------

**Kolumny głośnikowe** cena za 1 szt.



Produkt na zamówienie. <b>TITAN TELESTO Reference</b>	25Hz-40kHz	100- 500W	94 dB	4 Ohm	<i>Kolumny wolnostojące Waga 31 kg/1szt. Wymiary: 123 x 20x 47cm Wykonczenie: Piano black wysoki połysk</i>	<i>Nowy Produkt</i> <b>12 500</b>
--	------------	-----------	-------	-------	---	--------------------------------------

<b>TITAN TYGRYS Reference</b>	25Hz-45kHz	100- 500 W	87 dB	4 Ohm	<i>Kolumny wolnostojące Waga 31 kg/1szt. Wymiary: 131 x 28 x 49cm Wykonczenie: Piano black wysoki połysk</i>	<i>Nowy Produkt</i> <b>15 000</b>
-------------------------------	------------	------------	-------	-------	--	--------------------------------------

Produkt na zamówienie. <b>PLATINE NOIRÉE</b>	Dostępne w dwóch ekskluzywnych wykończeniach :			<i>LAKIER PLATYNOWY lub LAKIER FORTEPIANOWY</i>		
---	--	--	--	---	--	--

<b>Tower PN4521</b>	20Hz-22kHz	300W	92 dB	8 Ohm	<i>Kolumna wolnostojąca</i>	<b>8 000</b>
---------------------	------------	------	-------	-------	-----------------------------	--------------

<b>Center PN4421</b>	25Hz-22kHz	300W	92 dB	8 Ohm	<i>Kolumna centralna</i>	<b>3 000</b>
----------------------	------------	------	-------	-------	--------------------------	--------------

<b>Dipol PN-2421</b>	40Hz-22kHz	200W	90 dB	8 Ohm	<i>Kolumna efektowa Dipol</i>	<b>2 000</b>
----------------------	------------	------	-------	-------	-------------------------------	--------------

<b>Monitor PN-1411</b>	45Hz-22kHz	200W	89 dB	8 Ohm	<i>Kolumna efektowa</i>	<b>1 750</b>
------------------------	------------	------	-------	-------	-------------------------	--------------

<b>ZESTAW Platine Noiree</b>	<i>Cały zestaw bez subwoofera cena za komplet ( 7 głośników )</i>					<b>25 000</b>
------------------------------	---	--	--	--	--	---------------



Nowy Produkt



**TITAN HESTIA**

45Hz-22kHz

300W

89 dB

8 Ohm

*Wysokiej klasy głośnik do zawieszenia na ścianie. Z pięciu takich głośników można stworzyć wysokiej klasy system kina domowego. Wykończenie czarny lakier fortepianowy.*

3 390

Nowy Produkt



**M8 Power**

30Hz-40kHz

tweeter 25W  
bas 100W

*Aktywny monitor studyjny*

*Wejścia dużyJack, XLR, RCA*

*Wymiary 385x265x451*

*Bas 8", tweeter 2"*

2 490

Nowy Produkt



**DJ-10M**

50Hz-20kHz

600W

*Przenośny głośnik aktywny do profesjonalnych zastosowań. Waga 11,3 kg, kolor czarny.*

1 299

## Zestawy głośnikowe - kino domowe

cena za zestaw



**SN-51  
SILVER**

Sub. 300W

88 dB bas

*Znakomicie grający zestaw pięciu małych głośników z aktywnym subwooferem*

**Głośniki  
5 x 40W**

90 dB satelity

*sterowanym pilotem + komplet stojaków.*

91 dB center

*Subwoofer posiada wbudowane zwrotnice do głośników*

*Do zestawu wystarczy podłączyć tylko odtwarzacz DVD z wbudowanym dekodern. Nie potrzebny jest amplituner.*

*Dedykowany do pomieszczeń do 30 m<sup>2</sup>*

3 300

**STAND SN51**

*Podstawki podłogowe do głośników od zestawu SN 51*

500



**CINE 4  
Black**

**Sub. 125W**

**Głośniki  
5 x 70W**

91 dB

*Znakomicie grający zestaw pięciu małych  
głośników z aktywnym subwooferem*

*Głośniki posiadają własne zwrotnice  
Zestaw podłączamy do Amplitunera AV  
Dedykowany do pomieszczeń do 50m2*

2 650

## Subwoofery - Seria podstawowa.

cena za 1 szt.



**SUB-80**

23Hz - 180Hz

Klasa A/B  
150W

89 db

8"  
bass reflex  
( od frontu )

*Aktywny głośnik niskotonowy  
Kolor srebrny lub czarny  
Sub nadaje się do zabudowy w meblu*

1 100

**SUB-100**

20Hz - 180Hz

Klasa A/B  
250W

89 db

10"  
bass reflex  
( od frontu )

*Aktywny głośnik niskotonowy  
Kolor srebrny lub czarny  
Sub nadaje się do zabudowy w meblu*

2 250

%



**SUB-120**

20Hz - 180Hz

Klasa A/B  
300W

88,5 db

12"  
bass reflex  
( od tyłu )

*Aktywny głośnik niskotonowy  
Kolor srebrny lub czarny*

2 550

%

*Nowy Produkt*



**FF-10**

40Hz - 180Hz

Klasa A/B  
400W

130 db

10"  
bass reflex  
( od frontu )

*Aktywny głośnik niskotonowy  
Kolor czarny  
Sub nadaje się do zabudowy w meblu*

2 290



**FF-12**

20Hz - 125Hz

Klasa A/B  
400W

130 db

12"  
bass reflex  
( od frontu )

*Aktywny głośnik niskotonowy  
Kolor srebrny lub czarny  
Sub nadaje się do zabudowy w meblu*

2 490

**Seria MiniMe - Małe gabaryty, potężne brzmienie, elegancki design.**

cena za 1 szt.



<b>MiniMe FF8</b>	27Hz - 160Hz	Klasa D 320W	108dB	8" Obudowa zamknięta	<i>Subwoofer aktywny</i> <i>Wykończenie: Piano black</i> <i>Czarny - Wysoki połysk</i>	<b>2 150</b>
-------------------	--------------	-----------------	-------	----------------------------	--	--------------

<b>MiniMe P8</b> <b>Wersja Czarna</b>	27Hz - 160Hz	Klasa D 320W	108dB	8' membrana bierna	<i>Subwoofer aktywny</i> <i>Wykończenie: Piano black</i> <i>Czarny - Wysoki połysk</i>	<b>2 350</b>
--	--------------	-----------------	-------	--------------------------	--	--------------



<b>MiniMe P8</b> <b>Wersja Biała</b>	27Hz - 160Hz	Klasa D 320W	108dB	8' membrana bierna	<i>Subwoofer aktywny</i> <i>Wykończenie: Piano white</i> <i>Biały - Wysoki połysk</i>	<b>2 750</b>
---	--------------	-----------------	-------	--------------------------	---	--------------

<b>MiniMe P10</b> <b>Wersja Czarna</b>	20Hz - 135Hz	Klasa D 600W	108dB	10' membrana bierna	<i>Subwoofer aktywny</i> <i>Wykończenie: Piano black</i> <i>Czarny - Wysoki połysk</i>	<b>3 400</b>
---	--------------	-----------------	-------	---------------------------	--	--------------

**Seria Supernowa - Potężna moc , duże gabaryty, elegancki design - do dużych powi** cena za 1 szt.

*Nowy Produkt*

<b>Supernova MkIV-10</b>	40Hz – 180Hz	Klasa A/B 450W		10" membrana bierna	<b>Subwoofer aktywny</b> <i>Wykończenie: black wood</i>	<b>3 490</b>
--------------------------	--------------	-------------------	--	---------------------------	--	--------------

*Nowy Produkt*

<b>Supernova MkIV-12</b>	40Hz – 180Hz	Klasa A/B 450W		12" membrana bierna	<b>Subwoofer aktywny</b> <i>Wykończenie: black wood</i>	<b>3 990</b>
--------------------------	--------------	-------------------	--	---------------------------	--	--------------

<b>Supernova Piano 12</b>	18Hz – 145Hz	Klasa D 1200W	115db przy 25Hz	12" membrana bierna	<b>Subwoofer aktywny</b> <i>Wykończenie: lakier Piano black</i>	<b>7 500</b>	%
---------------------------	--------------	------------------	--------------------	---------------------------	--	--------------	---

<b>Supernova Piano15</b>	17Hz – 120Hz	Klasa D 1200W	115db przy 25Hz	15" membrana bierna	<b>Subwoofer aktywny</b> <i>Wykończenie: lakier Piano black</i>	<b>9 500</b>	%
--------------------------	--------------	------------------	--------------------	---------------------------	--	--------------	---

<b>Supernova MkVI 12</b>	XLR / RCA input	Klasa J 600W	106db Room EQ	12" membrana bierna	<b>Subwoofer aktywny</b> <i>Wykończenie: black wood</i>	<b>8 900</b>	%
<b>Supernova MkVI 12</b>	16Hz – 130Hz				<i>Wykończenie: lakier Piano black</i>	<b>9 900</b>	


<b>Supernova MkVI 15</b>	XLR / RCA input 15Hz – 120Hz	Klasa J 600W	106db Room EQ	15" membrana bierna	<b>Subwoofer aktywny</b> <i>Wykończenie: lakier Piano black</i>	<b>11 200</b>
--------------------------	------------------------------------	-----------------	------------------	---------------------------	--	---------------





## Subwoofery Instalacyjne ( do montażu w ścianie, w suficie, lub zabudowie )

cena za 1 szt.

*Nowy Produkt*

	<b>CP-8</b> Sub dedykowany do zabudowy	20Hz - 180Hz	Wzmacniacz cyfrowy 300W	108dB	8 Ohm	<b>Subwoofer dedykowany do zabudowy meblowej lub innej 8" głośnik niskotonowy</b> Nagroda: AVARD Custom 2010 CES Innovations Wymiary: 18 x 31 x 61cm	<b>1 775</b>
--	---	--------------	-------------------------	-------	-------	--	--------------

	<b>IW-SUB10 THOR</b>	18Hz - 160Hz	Wzma. do 300W	89 dB	4 Ohm	<b>Subwoofer do montażu w suficie lub ścianie, można malować 12" głośnik niskotonowy</b> Własna obudowa ułatwiająca montaż w lekkiej zabudowie z GK lub drewna	<b>3 900</b>
--	----------------------	--------------	---------------	-------	-------	---	--------------

	<b>SWS -12</b>	40Hz - 160Hz	Wzma. do 300W	Uzależniona od typu obudowy	4 Ohm	<b>12" głośnik niskotonowy do płytkim montażu do zaprojektowania i wykonania samodzielnej zabudowy</b> W komplecie szczegółowa instrukcja z objętościami różnych typów obudów dedykowanymi do tego głośnika i zalecaną mocą wzmacniacza Głębokość głośnika TYLKO 75mm	<b>1 500</b>
--	----------------	--------------	---------------	-----------------------------	-------	---	--------------


## Głośniki Instalacyjne do montażu w ścianie SERIA IMAGE


cena za 1 szt.

	<b>IMAGE - 5</b>	65Hz-21kHz	20-100 W	92 dB	8 Ohm	<b>Do instalacji multi room Efektowe w Kinie Domowym W instalacjach nagłośnieniowych</b>	<b>575</b>
--	------------------	------------	----------	-------	-------	--	------------

	<b>IMAGE - 6</b>	52Hz-21kHz	30-120 W	91,5 dB	8 Ohm	<b>Do instalacji multi room Efektowe w Kinie Domowym W instalacjach nagłośnieniowych</b>	<b>675</b>
--	------------------	------------	----------	---------	-------	--	------------

	<b>IMAGE - 8</b>	52Hz-21kHz	50-200 W	90 dB	8 Ohm	<b>Do instalacji multi room Efektowe w Kinie Domowym W instalacjach nagłośnieniowych</b>	<b>775</b>
--	------------------	------------	----------	-------	-------	--	------------


	<b>IMAGE-C25</b>	50Hz-21kHz	40-200 W	93 dB	8 Ohm	<i>Głośnik centralny Przody w Kinie Domowym Efektowe w Kinie Domowym oraz jako L, C, R.</i>	<b>1 050</b>
--	------------------	------------	----------	-------	-------	---	--------------

	<b>IW - 846</b>	30Hz-22kHz	60-500 W	93 dB	8 Ohm	<i>Do instalacji multi room Przody w Kinie Domowym Efektowe w Kinie Domowym W instalacjach nagłośnieniowych</i>	<b>1 775</b>
--	-----------------	------------	----------	-------	-------	---	--------------

*Nowy produkt*

	<b>SG-IMAGE 8</b>					<i>Maskownica do głośnika Image-8</i>	<b>90</b>
--	-------------------	--	--	--	--	---	-----------

**Głośniki Instalacyjne do montażu w ścianie SERIA Edgeless (bezramkowe)      cena za 1 szt.**

	<b>EWS LA-63</b>	40Hz-20kHz	350 W	89 dB	8 Ohm	<i>Głośnik centralny Przody w Kinie Domowym Efektowe w Kinie Domowym oraz jako L, C, R.</i>	<b>2 590</b>
--	------------------	------------	-------	-------	-------	---	--------------

*Nowy produkt*

	<b>EWS-530C</b>	30Hz-22kHz	350 W	87 dB	8 Ohm	<i>Głośnik centralny Przody w Kinie Domowym Efektowe w Kinie Domowym oraz jako L, C, R.</i>	<b>1 490</b>
--	-----------------	------------	-------	-------	-------	---	--------------



Nowy produkt

		<b>EWS-600</b>	40Hz-20kHz	350 W	87 dB	8 Ohm	<i>Do instalacji multi room Efektowe w Kinie Domowym W instalacjach nagłośnieniowych</i>	<b>990</b>
--	---	----------------	------------	-------	-------	-------	--	------------



Nowy produkt

		<b>EWS-800</b>	30Hz-20kHz	500 W	88 dB	8 Ohm	<i>Do instalacji multi room Przody w Kinie Domowym Efektowe w Kinie Domowym</i>	<b>1 190</b>
--	--	----------------	------------	-------	-------	-------	---	--------------

**Głośniki Instalacyjne do montażu w suficie SERIA IMAGE** cena za 1 szt.

		<b>CM - 500</b>	70Hz-21kHz	90 W	90 dB	8 Ohm	<i>Do instalacji multi room Efektowe w Kinie Domowym W instalacjach nagłośnieniowych Regulowany kąt pochylenia głośnika wysokotonowego</i>	<b>330</b>
--	--	-----------------	------------	------	-------	-------	--	------------

		<b>CM - 600</b>	60Hz-21kHz	100 W	89 dB	8 Ohm	<i>Do instalacji multi room Efektowe w Kinie Domowym W instalacjach nagłośnieniowych Regulowany kąt pochylenia głośnika wysokotonowego</i>	<b>390</b>
--	--	-----------------	------------	-------	-------	-------	--	------------

		<b>CM - 800</b>	45Hz-21kHz	125 W	89 dB	8 Ohm	<i>Do instalacji multi room Efektowe w Kinie Domowym W instalacjach nagłośnieniowych Regulowany kąt pochylenia głośnika wysokotonowego</i>	<b>460</b>
---	---	-----------------	------------	-------	-------	-------	--	------------

		<b>ACS-3.0</b>	150Hz-20kHz	450W	85 dB	8 Ohm	<i>Miniaturowy głośnik do małych pomieszczeń, w rozmiarze i obudowie typu „halogen”</i>	<b>290</b>
--	--	----------------	-------------	------	-------	-------	---	------------



## Głośniki Instalacyjne do montażu w suficie SERIA IQ

cena za 1 szt.

CM - 6S

55Hz-21kHz

300 W

93 dB

8 Ohm

*Do instalacji multi room  
Efektowe w Kinie Domowym  
W instalacjach nagłośnieniowych*

645

CM - 8S

33Hz-21kHz

400 W

91 dB

8 Ohm

*Do instalacji multi room  
Efektowe w Kinie Domowym  
W instalacjach nagłośnieniowych*

795

CM - 6 DUAL  
STEREO

54Hz-21kHz

300 W

92 dB

2 x 4 Ohm

*Pojedynczy głośnik stereofoniczny  
Do instalacji multi room  
W instalacjach nagłośnieniowych*

795

CM - 8 DUAL  
STEREO

32Hz-21kHz

400 W

90 dB

2 x 4 Ohm

*Pojedynczy głośnik stereofoniczny  
Do instalacji multi room  
W instalacjach nagłośnieniowych*

895

## Głośniki Instalacyjne do montażu w suficie SERIA Reference.

cena za 1 szt.

SS-82

30Hz-30kHz

30-300W

91 dB

8 Ohm

*Głośnik naturalnie pochylony pod kątem  
Tweeter polypropylenowy 1", regulowany kąt.  
Średnica otworu montażowego 245mm, minimalna głęb. 150mm*

1 200

RCS-650

45Hz-20kHz

5-160W

92 dB

8 Ohm

*Tweeter jedwabny 1", woofer 6,1/2"  
membrana polypropylenowa  
Regulowany kąt nachylenia tweetera.  
Średnica otworu montażowego 177mm, minimalna głęb. 80mm*

825

RCS-500

60Hz-20kHz

5-130W

92 dB

8 Ohm

*Tweeter jedwabny 1", woofer 5,25"  
membrana polypropylenowa  
Regulowany kąt nachylenia tweetera.  
Średnica otworu montażowego 165mm, minimalna głęb. 77mm*

330

*Nowy produkt*

*Nowy produkt*

## Głośniki Instalacyjne do montażu w suficie SERIA Edgeless (bezramkowe).

cena za 1 szt.



**ECS-6.5**

40Hz-20kHz

300W


87 dB

8 Ohm

*Tweeter jedwabny 1"*  
*Woofer, kevlar 6,5"*  
*Otwór montażowy 200 mm*  
*Głębokość montażu 110 mm*

850

*Nowy produkt*



**ECS-6D**

40Hz - 20kHz

350W max.


87 dB

2 x 8 Ohm  
1 x4 Ohm

*Pojedynczy głośnik stereofoniczny*  
*z możliwością przełączenia*  
*w tryb monofoniczny*

1 290

*Nowy produkt*



**ECS-8D**

30Hz - 20kHz

450W max.

88 dB

2 x 8 Ohm  
1 x4 Ohm

*Pojedynczy głośnik stereofoniczny*  
*z możliwością przełączenia*  
*w tryb monofoniczny*

1 490

*Nowy produkt*



**SG-CS6**

*Kwadratowa maskownica*  
*do głośnika ECS-6.5 , ECS-6D*  
*WYPOSAŻENIE OPCJONALNE*

45

*Nowy produkt*

**SG-CS8**

*Kwadratowa maskownica*  
*do głośnika ECS-8 , ECS-8D*  
*WYPOSAŻENIE OPCJONALNE*

50

## Głośniki do multimedków

cena za 1 kpl



**IQ- 52 White** 45Hz-20kHz 200 W  
**IQ- 52 Black** RMS

*Głośniki aktywne dedykowane do dowolnego komputera oraz do wszystkich urządzeń*

*iPhone & i Pod firmy Apple. Duża ( prawdziwa ) moc i znakomite brzemienie w zestawie pilot, stacja dokująca oraz komplet adapterów do iPod*

1 750

*Głośniki dostępne w eleganckim wykończeniu : Piano White lub Piano Black*

*Wymiary: wysokość 272,5 mm, szerokość: 185 mm, głębokość: 201 mm, waga kompletu 10 kg.*

*Super Produkt*

## Wzmacniacze, końcówki mocy

cena za 1 szt.



**XJ-300FR**  
 2 x 110 W 8 Ohm  
 2 x 170 W 4 Ohm  
 1 x 170 W 8 Ohm mono  
 1 x 300 W 4 Ohm mono

*Wzmacniacz mocy stereo/ mono  
 Pełnopasmowy lub niskotonowy  
 Kompaktowe wymiary i niska emisja ciepła*

2 299

*Nowy produkt*



**XJ-700R**  
 1 x 700 W 4 Ohm  
 1 x 400 W 8 Ohm

*Wzmacniacz mocy dedykowany  
 do zasilania subwooferów  
 pasywnych oraz rezonatorów  
 Quake.*

3 999

*Nowy produkt*



**XJ-1000FR**  
 1 x 600 W 8 Ohm  
 2 x 300 W 4 Ohm  
 2 x 150 W 8 Ohm

*Szerokopasmowy wzmacniacz  
 mocy dedykowany do zasilania  
 systemów audio, subwooferów  
 pasywnych oraz rezonatorów  
 Quake.*

5 999

*Nowy produkt*



**Cine NOVA 7**  
 7 x 170W 8 Ohm  
 7 x 340 W 4 Ohm

RCA/XLR

*Siedmiokanałowa  
 końcówka mocy  
 kolor czarny lub platynowy  
 175mm x 432mm x 413m*

13 500

*Nowy produkt*



**Cine NOVA 7  
GRANDE**

7 x 300W 8 Ohm  
7 x 600 W 4 Ohm  
7 x 750 W 2 Ohm

RCA/XLR

*Siedmiokanałowa  
końcówka mocy  
kolor czarny lub platynowy*

28 000



**Cine NOVA 5  
GRANDE**

5 x 300W 8 Ohm  
5 x 600 W 4 Ohm  
5 x 750 W 2 Ohm

RCA/XLR

*Pięciokanałowa  
końcówka mocy  
kolor czarny lub platynowy*

15 000



**Cine NOVA 3  
GRANDE**

3 x 300W 8 Ohm  
3 x 600 W 4 Ohm  
3 x 750 W 2 Ohm

RCA

*Bardzo wydajna  
Trzykanałowa  
końcówka mocy  
kolor czarny*

10 000



**ME-640**

*Nowy produkt*

2 499

**Głośniki podwieszane również odporne na wilgoć - seria Wather Resistant**

**cena za 1 szt.**



**AWS 502**

70Hz-20kHz

30-125W

90dB

8 Ohm

Dostępne w kolorze białym  
lub czarnym, odporne na wilgoć,  
uchwyt ścienny w zestawie

550

**AWS-602**

65Hz-20kHz

35-150W

96dB

8 Ohm

Dostępne w kolorze białym  
lub czarnym, odporne na wilgoć,  
uchwyt ścienny w zestawie

770

**AWS-802**

55Hz-20kHz

60-200W

96dB

8 Ohm

Dostępne w kolorze białym  
lub czarnym, odporne na wilgoć,  
uchwyt ścienny w zestawie

1 295

## Głośniki ogrodowe - seria Outdoor

*Nowy produkt*



**Earquake  
Granite 51  
Głośnik**  
w formie kamienia

50Hz-21kHz

40-200W

93dB

4 Ohm

Granitowa skała

1350 para



**Earquake  
Granite 10D  
Subwoofer**  
w formie kamienia

30Hz-100Hz

Woofler 10"

dwie cewki 2.5"

20-400W

92dB

2 x 4 Ohm

Granitowa skała

2 200

## AKCESORIA



**Earquake  
Kabel głośnikowy  
Instalacyjny  
4 x 1,5mm**

Specjalny kabel głośnikowy instalacyjny - dedykowany do instalacji podtynkowych

Kabel z miedzi beztelnowej 4 żyły x 1.5mm, każda w oddzielnej izolacji oznaczonej innymi kolorami, skręcone wokół wspólnej osi i zapakowane w dodatkową wspólną izolację

Sprzedawany na szpulkach 200 m. Każdy metr kabla jest numerowany na izolacji  
Izolacja zewnętrzna w kolorze pomarańczowym.

Szpulka 200m.

3 200

Cena za 1m.b.

16



**Earquake  
Kabel głośnikowy  
Instalacyjny  
2 x 1,5mm**

Specjalny kabel głośnikowy instalacyjny - dedykowany do instalacji podtynkowych

Kabel z miedzi beztelnowej 2 żyły x 1.5mm, każda w oddzielnej izolacji oznaczonej innymi kolorami, skręcone wokół wspólnej osi i zapakowane w dodatkową wspólną izolację

Sprzedawany na szpulkach 200 m. Każdy metr kabla jest numerowany na izolacji

Szpulka 200m.

1 800

Cena za 1m.b.

9,0



**SWAT2.4**

Bezprzewodowy system (nadajnik i odbiornik) transmisji sygnału. Zamieni każdy przewodowy

Aktywny subwoofer w bezprzewodowy. System ten jest uniwersalny, działa na

częstotliwości 2.4GHz, 20 kanałów transmisji, ustawianych, co oznacza możliwość transmisji do kilku głośników.

*Nowy produkt*







1 199

**Puszka IM6**

Plastikowa obudowa montażowa do głośnika ściennego IMAGE 6

250



	<b>RK-iQ6</b>		Plastikowa obudowa montażowa do głośnika sufitowego CM6S, CM6Dual	99
	<b>PB- 1</b>		Mocowanie do rezonatora Quake 10	149
	<b>RK-SS8</b>		Plastikowa obudowa montażowa do głośnika sufitowego SS-82	99
	<b>Shocker Rezonator Quake 10.0 4D</b>		Duży rezonator do wbudowania w kanapę Urządzenie wspomagające prace subwoofera, wzbogacające doznania zmysłu czucia Sprzedawany na sztuki	1 700
				<i>Super Produkt</i>
	<b>Shocker Rezonator Mini QUAKE 4D</b>		Mały rezonator do wbudowania w fotel lub kanapę Urządzenie wspomagające prace subwoofera, wzbogacające doznania zmysłu czucia Sprzedawany w parach	1700 para
				<i>Super Produkt</i>
	<b>SHELL SHOXX</b>	Moc: 300 W	Kompletny zestaw do generowania potężnych wibracji Składa się z rezonatora MQB-XX i wzmacniacza 300XX Dostosowany do zamocowania na nodze krzesła biurowego	1 999
				<i>Nowy Produkt</i>
	<b>BT-4</b>		<i>Bezprzewodowy odbiornik audio BLUETOOTH v4.0</i>	299
				<i>Nowy Produkt</i>
	HD 3 (0,9 m) HD 6 (1,8 m) HD 9 (2,7 m) HD 12 (3,6 m)		<i>Wysokiej jakości kable HDMI v1.4a , Ethernet, 3D</i>	149 199 249 299
				<i>Nowy Produkt</i>
	<b>GLI-100</b>		<i>2-kanalowy eliminator pętli masy</i>	59
				<i>Nowy Produkt</i>